



Murs de déchetterie

Présentation générale

Aide à la conception de votre projet

Pour vos projets, notre Bureau d'Études peut vous apporter le conseil nécessaire dans le cadre d'une démarche globale : élaboration de plans DAO, notes de calculs conformes aux réglementations en vigueur.



Le sur-mesure


En réponse aux spécificités et aux contraintes de chaque site, PBM vous propose des solutions modulables et des combinaisons multiples, personnalisables jusque dans les moindres détails.



Mur d'angle monobloc G et D



Grande longueur : 3,50m



Parement lisse



Murs de déchetterie

Etendue de la gamme

Murs et accessoires

Rapidité de mise en œuvre

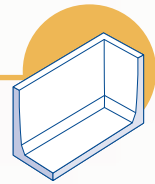
Les murs en béton préfabriqués de grande longueur (3,50 ml) et les différents équipements complémentaires, parfaitement étudiés, assurent une pose très rapide. La réalisation d'un box de 7m x 3,5m, par exemple, s'effectue avec 3 éléments.

Facilité d'entretien

Les murs PBM sont conçus pour une utilisation saine préservant l'environnement.

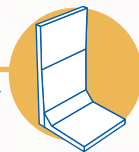
Les murs d'angle monobloc (MAM) et le parement lisse coffré du béton évitent toute incrustation de saletés, facilitant ainsi les opérations de lavage.

Murs d'angle monobloc (MAM)



Murs en L

de 1,50 à 3,00 m de hauteur
(voir détail page 16)




Accessoires

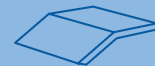
A - garde-corps en acier galvanisé



B - défenses bois 22,5 x 7,5



C - bavette en acier galvanisé



D - défenses bois + caoutchouc



E - panneaux signalétiques

